

HƯỚNG DẪN ĐĂNG KÝ TÀI KHOẢN trên app TPBank

TẢI APP TPBANK

theo link bên dưới



<https://apps.apple.com/vn/app/tpbank-mobile/id450464147>



<https://play.google.com/store/apps/details?id=com.tpb.mb.gprsandroid>

1.1 Chọn Đăng Ký Ngay



1.2 Xác nhận điều kiện, điều khoản và chọn Bắt đầu



Phần 1. MỞ APP TPBANK ĐỂ ĐĂNG KÝ

2.1 Nhập số điện thoại

9:41 AM 3G

← Cung Cấp Thông Tin Cá Nhân

Số điện thoại di động

Vui lòng nhập số điện thoại để nhận mã OTP

0123456***

exposure

exposure admipa

Tiếp Tục

2.2 Chọn giấy tờ tùy thân cần xác thực

9:41 AM 3G

← Cung Cấp Thông Tin Cá Nhân

Giấy tờ tùy thân

Vui lòng chọn 1 loại giấy tờ tùy thân để cung cấp thông tin cá nhân

Chứng minh nhân dân (CMND) >

Căn cước công dân (CCCD) >

Phần 2. XÁC THỰC GIẤY TỜ TÙY THÂN

2.3 Chụp 2 mặt CMT
hoặc giấy tờ tùy thân

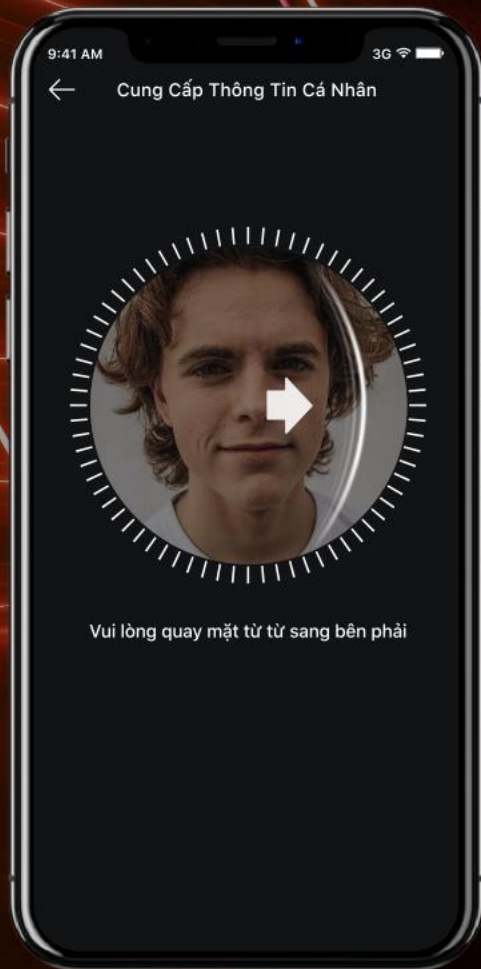


2.4 Xác nhận thông tin
cá nhân

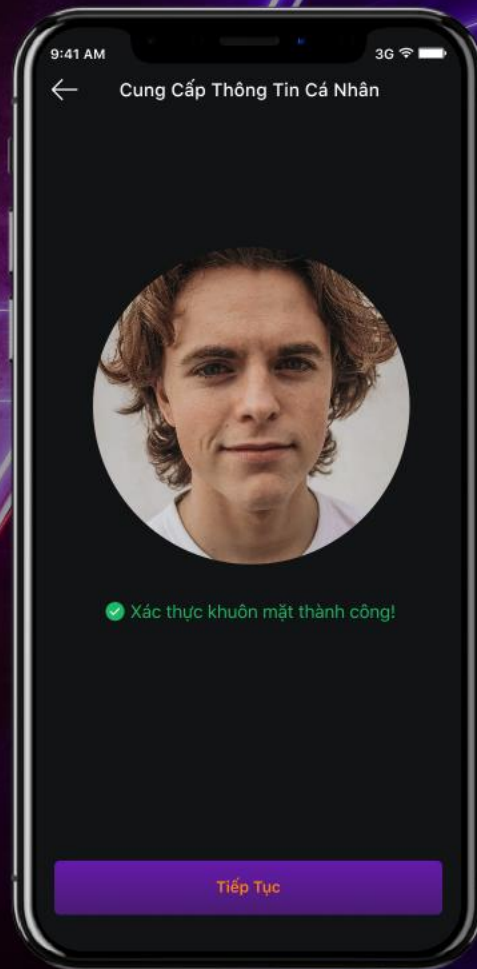


Phần 2. XÁC THỰC GIẤY TỜ TÙY THÂN

3.1 Chụp các góc khuôn mặt



3.2 Xác thực khuôn mặt thành công

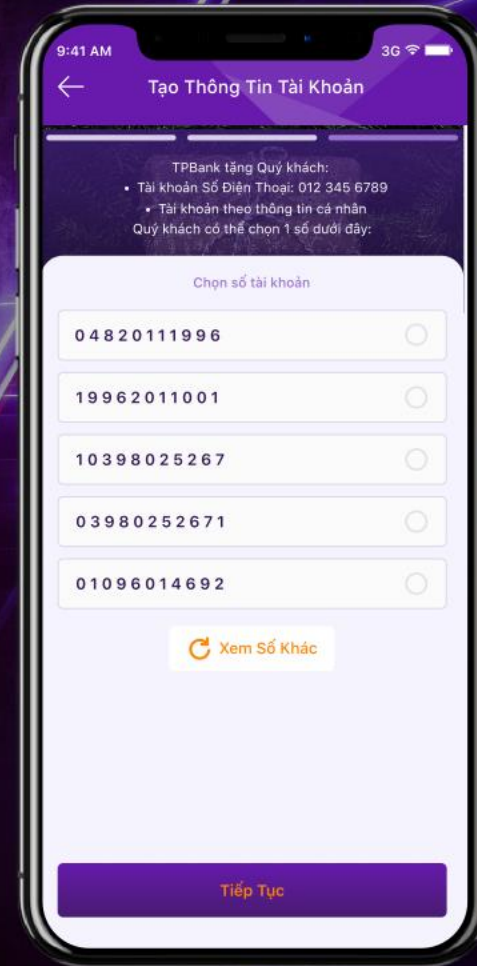


Phần 3. XÁC THỰC DANH TÍNH ONLINE

4.3 Cài đặt mật khẩu



4.4 Chọn số tài khoản theo sở thích

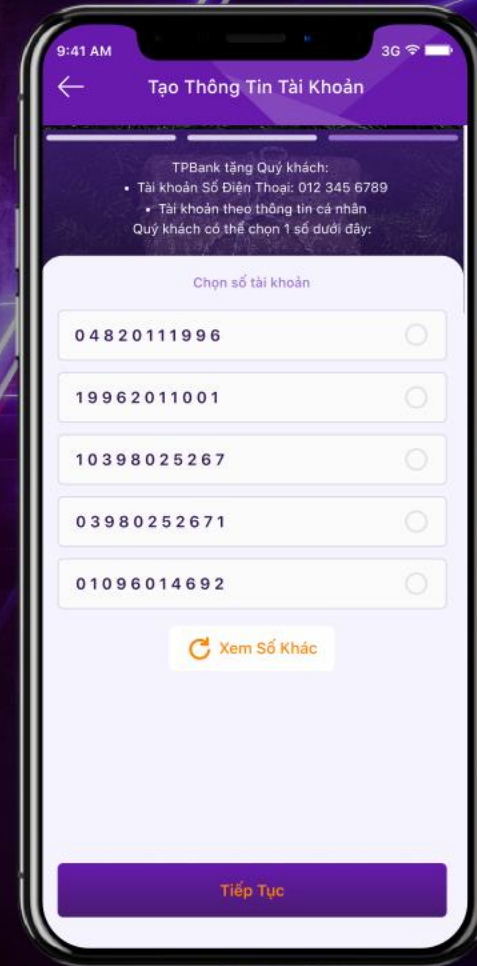


Phần 4. TẠO THÔNG TIN TÀI KHOẢN

4.3 Cài đặt mật khẩu



4.4 Chọn số tài khoản theo sở thích



Phần 4. TẠO THÔNG TIN TÀI KHOẢN

5.1 Nhập Mã giới thiệu hoặc Mã ưu đãi (nếu có) để đổi thưởng

The screen displays a green checkmark icon and the text "Đăng Ký Thành Công" (Registration Successful). Below this, it shows the account number "Số tài khoản: 04820111***" and the phone number "Liên kết với Tài khoản Số Điện Thoại: 0123456***". A section titled "Mã giới thiệu" (Referral Code) contains the instruction: "Vui lòng nhập mã giới thiệu từ bạn bè hoặc mã ưu đãi để đổi thưởng!" (Please enter the referral code from friends or promotional codes for rewards!). There is an input field for the code and a link "Không có mã giới thiệu? Bỏ qua" (No referral code? Skip). At the bottom, there is a "Tiếp Tục" (Continue) button.

5.2 Đăng ký tài khoản thành công

The screen displays a green checkmark icon and the text "Đăng Ký Thành Công" (Registration Successful). It shows the account number "Số tài khoản: 04820111***" and the phone number "Liên kết với Tài khoản Số Điện Thoại: 0123456***". A purple callout box contains the text: "Số điện thoại của Quý khách có thể dùng thay số tài khoản để nhận tiền." (Your phone number can be used instead of the account number to receive money). Below this, there is a note: "Hãy đăng nhập để nhận thẻ Visa Debit hoàn toàn miễn phí!" (Please log in to receive the Visa Debit card completely free!). The screen also displays the login ID "Tên đăng nhập: 012 345 6789" and the transaction limits: "Hạn mức giao dịch của tài khoản: 1,000,000 VND/lần, 5,000,000 VND/ngày". At the bottom, there is a "Đăng Nhập" (Login) button.

Phần 5. ĐĂNG KÝ THÀNH CÔNG

Thank You!