
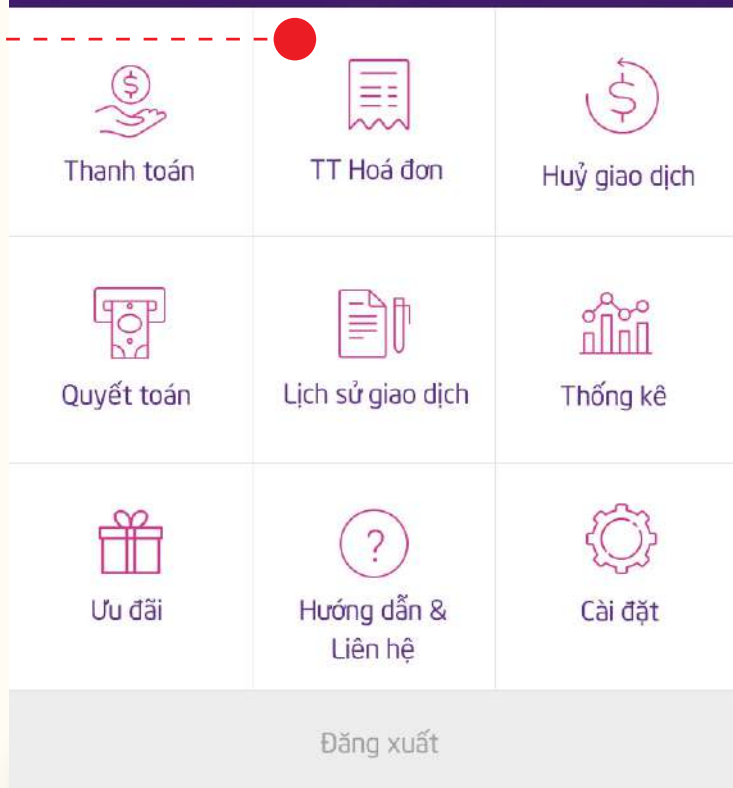


 TPBank mPOS

Hướng dẫn sử dụng thanh toán thẻ



MỤC LỤC



	Thiết Lập	02
	Chức năng thanh toán	03
	Chức năng huỷ giao dịch	07
	Chức năng quyết toán	08
	Chức năng Lịch sử giao dịch	09
	Chức năng thống kê	10
	Ưu đãi	11
	Hướng dẫn & Liên hệ	12
	Cài đặt	13

● Xem thông tin Đơn vị Chấp nhận Thẻ

● Vui lòng liên hệ với TPBank để sử dụng chức năng này

Tải ứng dụng



TPBank mPOS

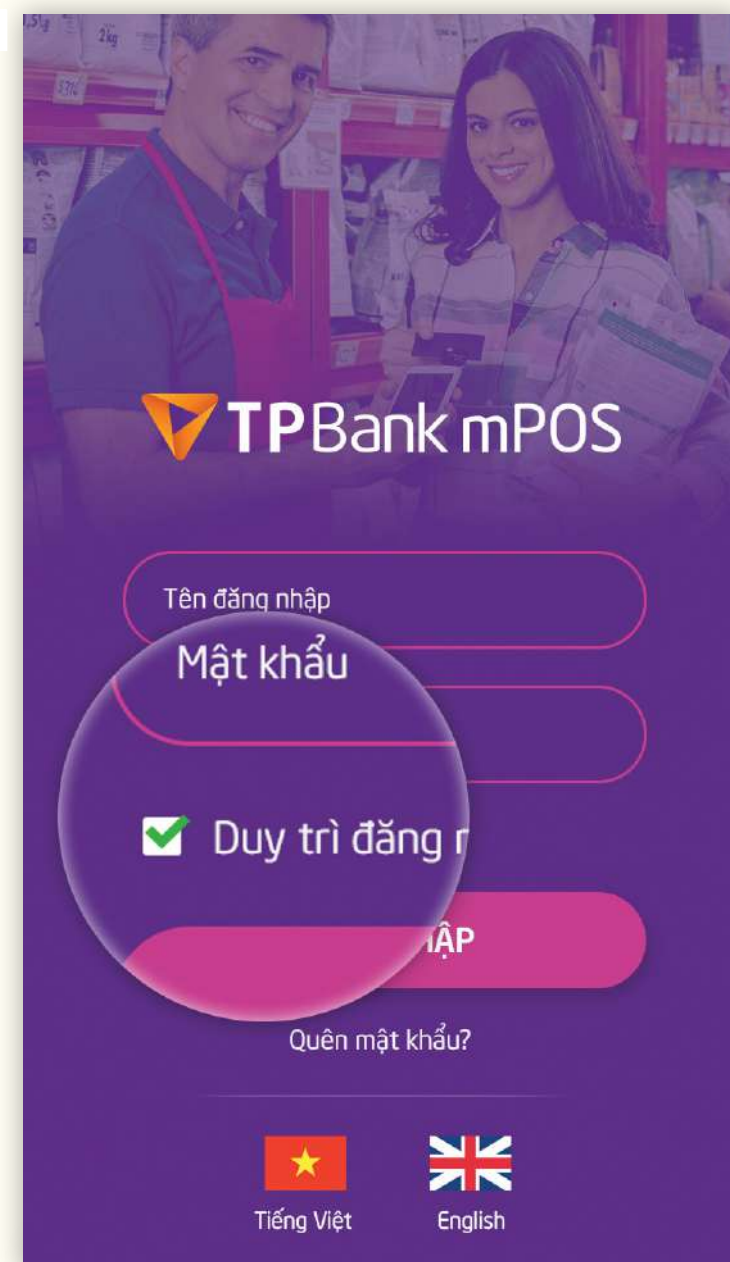


Tạo tài khoản Đăng nhập ứng dụng

- Đăng nhập Cổng quản trị TPBank mPOS
<https://mpos.tpb.vn/>
Tên đăng nhập là: ***ADMIN
- Chọn mục TÀI KHOẢN để tạo mới Tài khoản đăng nhập ứng dụng TPBank mPOS.


Đăng nhập ứng dụng

- Tài khoản ***ADMIN không sử dụng để đăng nhập ứng dụng TPBank mPOS
- Chọn duy trì đăng nhập để tự động đăng nhập cho các lần giao dịch tiếp theo.





Chọn thiết bị thanh toán



Audio

Chọn Audio để kết nối thiết bị TPBank mPOS qua Cổng cắm tai nghe



Bluetooth

Mở Bluetooth điện thoại
Chọn thiết bị TPBank mPOS để kết nối

** Lưu ý: Bạn chỉ có thể chọn thiết bị thanh toán khi được TPBank cấp phép sử dụng cùng lúc 2 loại thiết bị.*



Giao dịch thẻ Visa, MasterCard

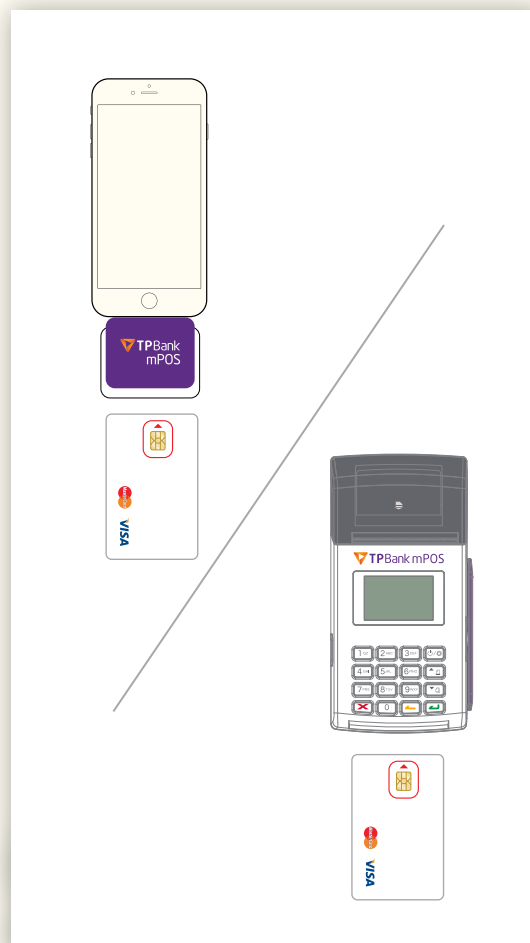
Nhập thông tin



Quẹt thẻ



Ký xác nhận



TIPS

- **Ký tên:** Ký trực tiếp trên màn hình, bạn có thể ký lại.
- **Tên chủ thẻ:** Vui lòng kiểm tra tên chủ thẻ trước khi hoàn tất thanh toán.
- **Chữ ký:** Vui lòng kiểm tra chữ ký của Chủ thẻ tại mặt sau Thẻ thanh toán.



Giao dịch thẻ ATM **napas**

Nhập thông tin



Quẹt thẻ



Ký xác nhận



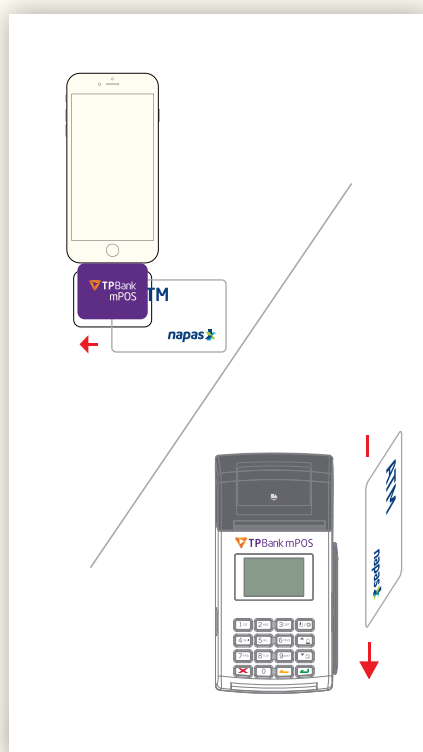
Nhập PIN

Nhập số tiền

Nhập nội dung thanh toán

1	2	3
4	5	6
7	8	9
00	0	✕

Tiếp tục >



Loại thẻ: Thẻ Từ

Tên chủ thẻ: Hoàng Thiên Thanh

Số thẻ: 000678945xxx387

Số tiền: 1.000.000

Nội dung: Thanh toán vật phẩm văn phòng

Chạm vào để ký

Tôi xác nhận hoá đơn thanh toán này là đúng

Thanh toán >

* * 9 0

1	5	4
8	2	7
6	3	0
	9	✕

Thanh toán >

TIPS

- **Ký tên:** Ký trực tiếp trên màn hình, bạn có thể ký lại.
- **Tên chủ thẻ:** Vui lòng kiểm tra tên chủ thẻ trước khi hoàn tất thanh toán.
- **Chữ ký:** Vui lòng kiểm tra chữ ký của Chủ thẻ tại mặt sau Thẻ thanh toán.
- **Nhập PIN:** Bàn phím số được thay đổi ngẫu nhiên theo mỗi lần Giao dịch.

* Lưu ý: Thẻ TPBank ATM sẽ bị khóa sau 03 lần nhập sai mã PIN.



Chi tiết giao dịch

SMS

Nhập số điện thoại để nhận biên lai qua SMS

Email

Nhập địa chỉ email để nhận biên lai qua email

Biên lai

- Thiết bị kết nối Audio: Bạn chỉ có thể xem và gửi biên lai qua SMS, email
- Thiết bị kết nối Bluetooth: Bạn có thể in biên lai.

Chụp hoá đơn

Giao dịch trên 50.000.000 VNĐ, vui lòng chụp hoá đơn bán hàng gửi tới TPBank



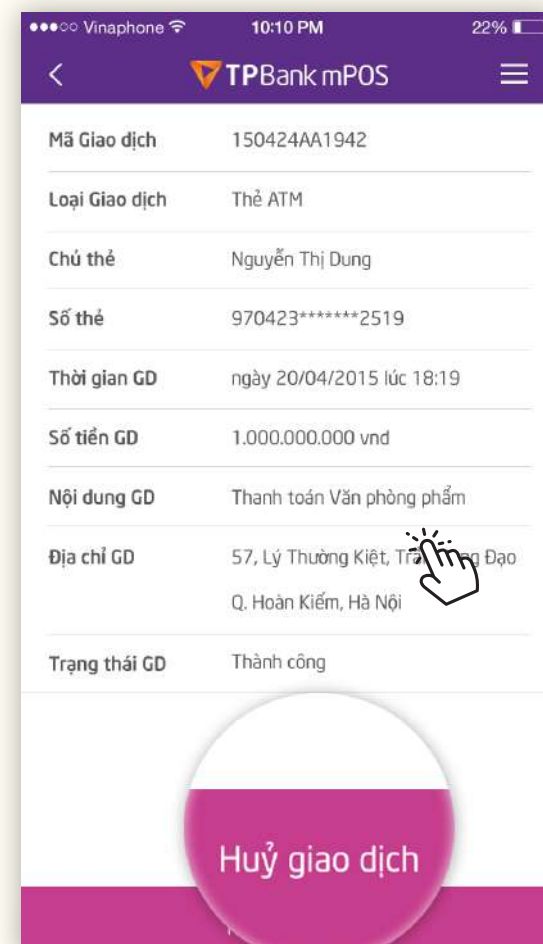
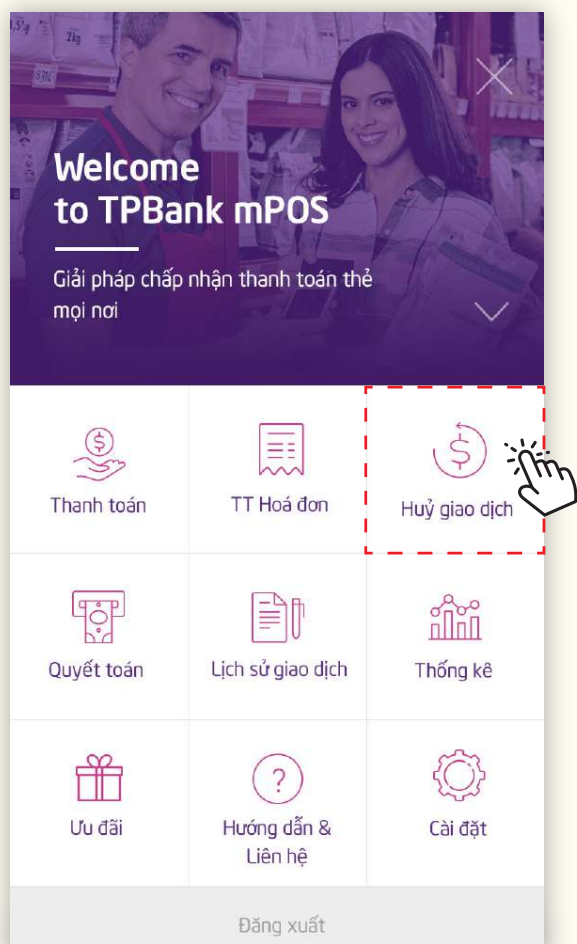
Chọn Hủy GD



Chọn GD



Hủy



TIPS

- Giao dịch hủy chỉ áp dụng cho giao dịch bằng thẻ Visa, MasterCard.
- Giao dịch chỉ Hủy được sau 01 phút kể từ khi giao dịch được thực hiện thành công và chưa được quyết toán.
- Hủy giao dịch sau quyết toán vui lòng liên hệ TPBank.



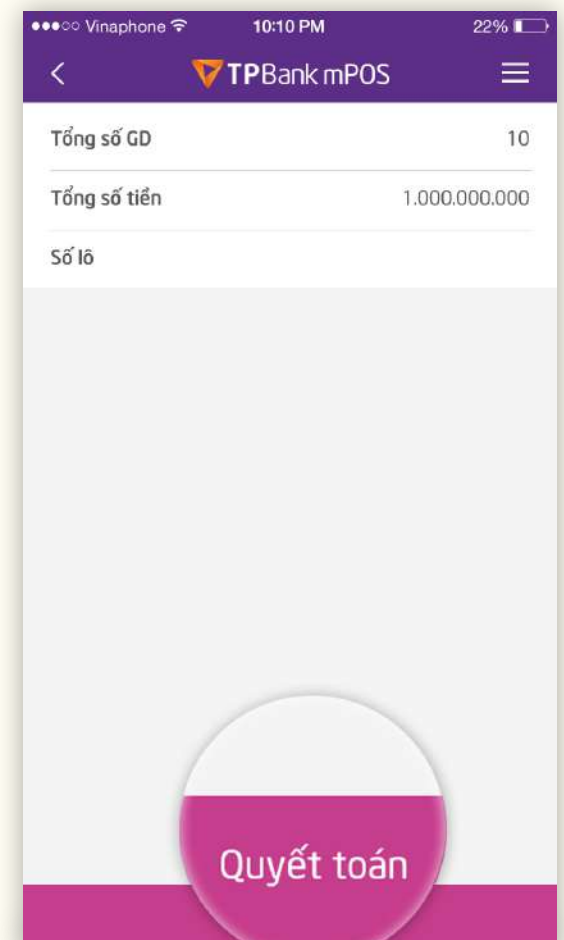
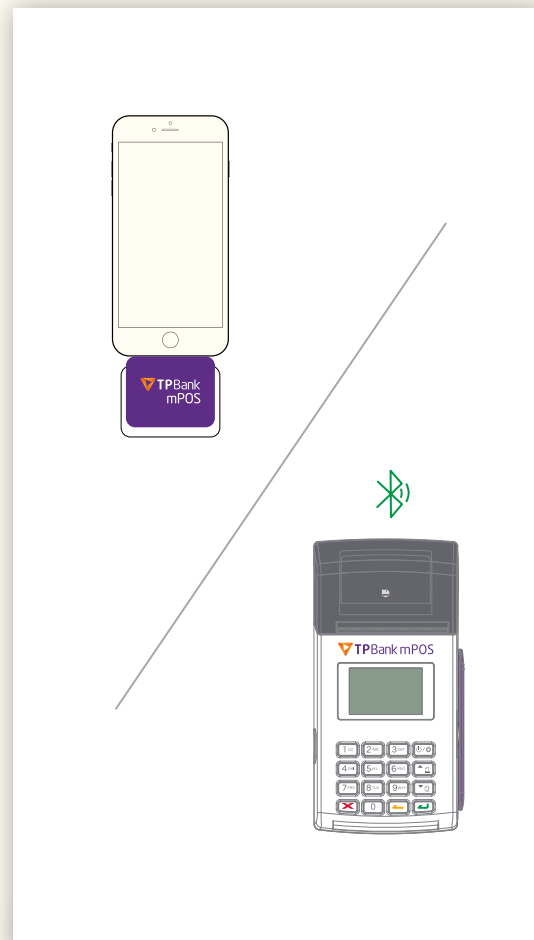
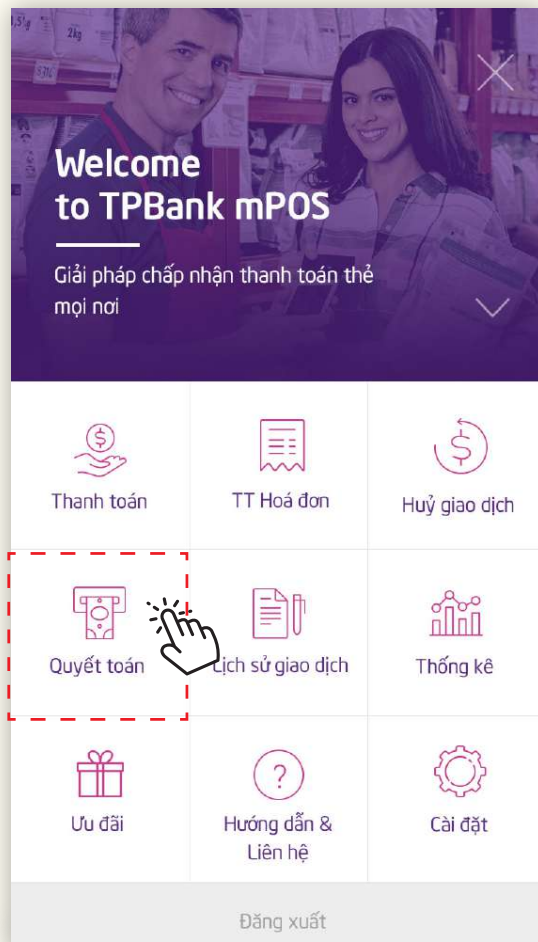
Chọn Quyết toán



Kết nối thiết bị



Quyết toán



TIPS

- **Thiết bị kết nối Audio:** Vui lòng cắm thiết bị vào điện thoại/tablet để thực hiện quyết toán.
- **Thiết bị kết nối Bluetooth:** Vui lòng kết nối bluetooth với thiết bị để thực hiện quyết toán.

* Lưu ý: Các giao dịch phải được quyết toán trong vòng 05 ngày kể từ khi giao dịch thành công.

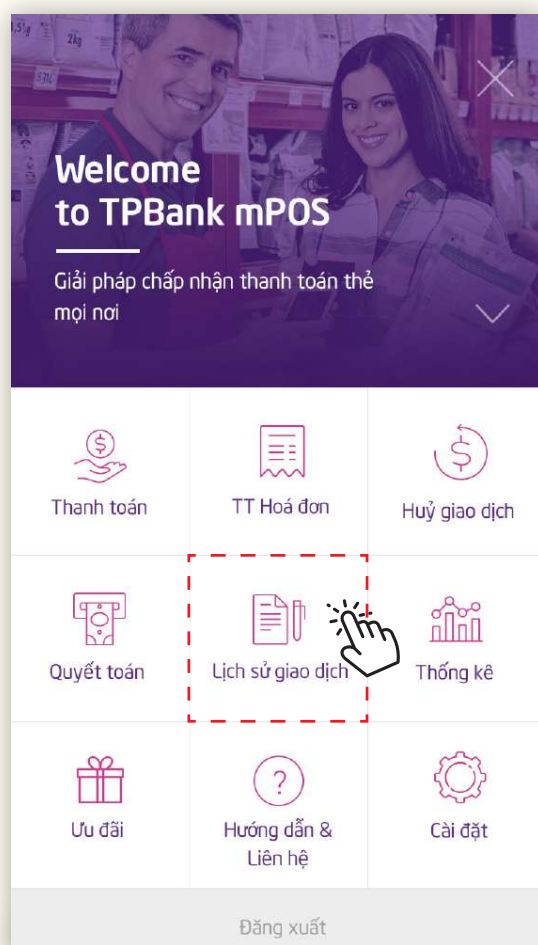
Chọn Lịch sử giao dịch



Xem chi tiết



File Excel



Safari TransactionDetail...4147 [Read-Only]

	C	D	E
1	Tên khách hàng	Ngày giao dịch	Số tiền
2		09/03/2017 14:50:05	100
3	PHAM PHUONG LIEN	07/03/2017 11:21:32	100
4	PHAM PHUONG LIEN	07/03/2017 11:14:05	100
5	NGUYEN DUNG	07/03/2017 11:11:07	1.200
6	PHAM PHUONG LIEN	07/03/2017 09:38:52	1.500
7	PHAM PHUONG LIEN	07/03/2017 09:36:46	120
8	LIEN PHAM PHUONG	07/03/2017 09:35:59	100
9	LIEN PHAM PHUONG	06/03/2017 17:48:03	120
10	PHAM PHUONG LIEN	06/03/2017 17:44:30	100
11	PHAM PHUONG LIEN	02/03/2017 11:19:50	16
12	PHAM PHUONG LIEN	02/03/2017 11:17:29	15
13	LIEN PHAM PHUONG	02/03/2017 09:09:18	12
14	PHAM PHUONG LIEN	02/03/2017 09:03:26	10
15	PHAM PHUONG LIEN	28/02/2017 09:06:31	150
16	NGUYEN DUNG	28/02/2017 09:02:09	100
17	DAO KIEU ANH	28/02/2017 09:00:49	120
18	PHAM PHUONG LIEN	28/02/2017 08:57:40	100
19	PHAM PHUONG LIEN	27/02/2017 10:28:19	160
20	PHAM PHUONG LIEN	27/02/2017 10:20:57	150
21	PHAM PHUONG LIEN	27/02/2017 10:14:38	120
22	LIEN PHAM PHUONG	27/02/2017 10:09:25	100
23			
24			
25			
26			
27			
28			
29			
30			
31			
32			
33			
34			

Sheet1 Sheet2 Sheet3 +

TIPS

- **Tìm kiếm:** Tìm giao dịch theo thời gian, tên chủ thẻ, hoặc mã giao dịch.
- **Tải về:** Ứng dụng TPBank mPOS cho phép tải các giao dịch trong vòng 03 tháng.

* Lưu ý: Đăng nhập Cổng quản trị TPBank mPOS để tải thêm dữ liệu.



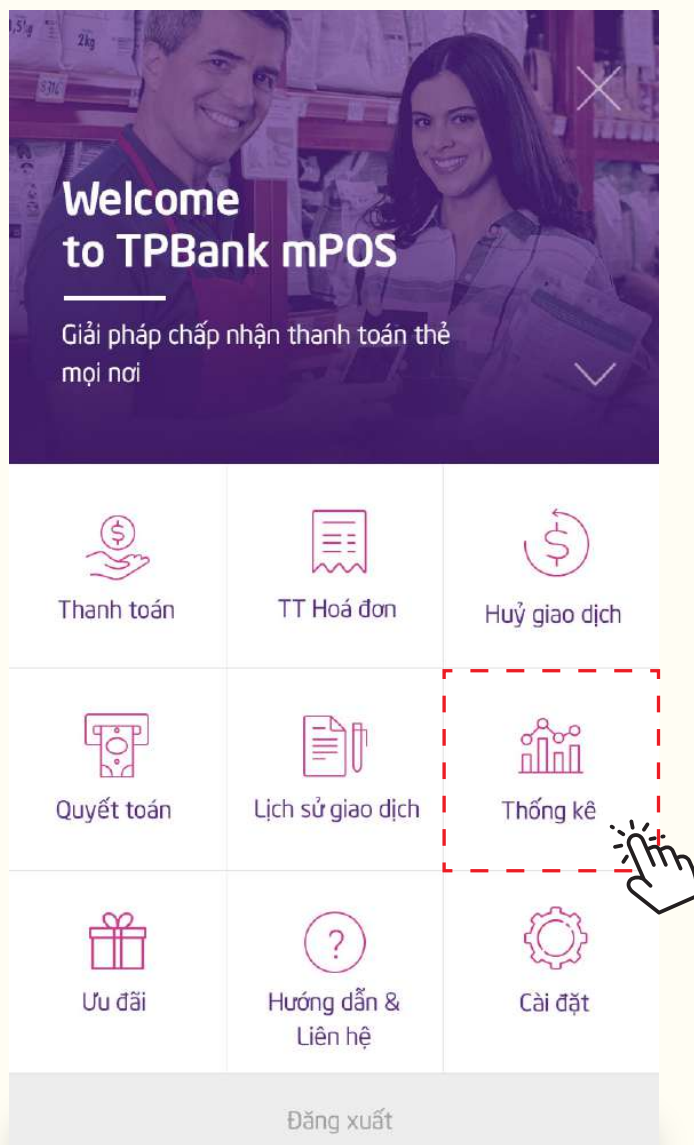
CHỨC NĂNG THỐNG KÊ GIAO DỊCH

10

Chọn thống kê



Thống kê chi tiết





CHƯƠNG TRÌNH ƯU ĐÃI

11

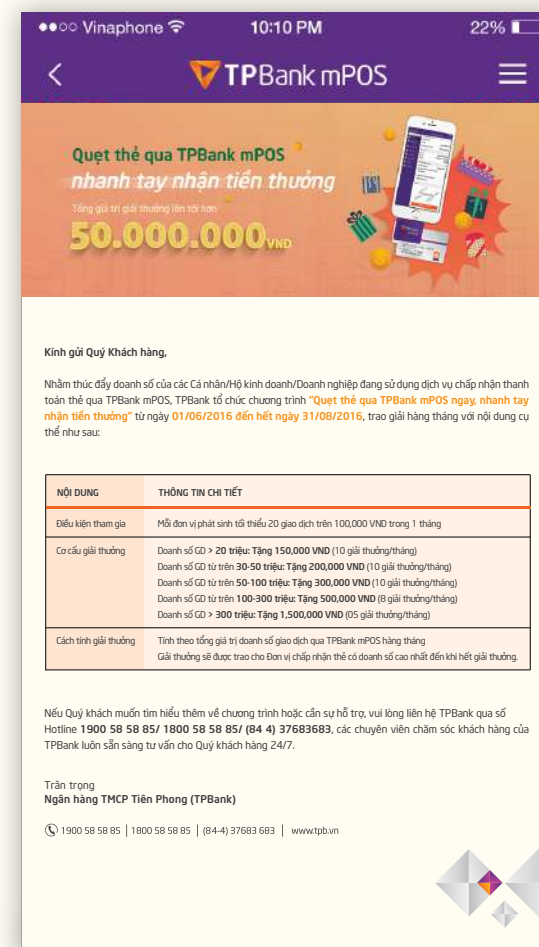
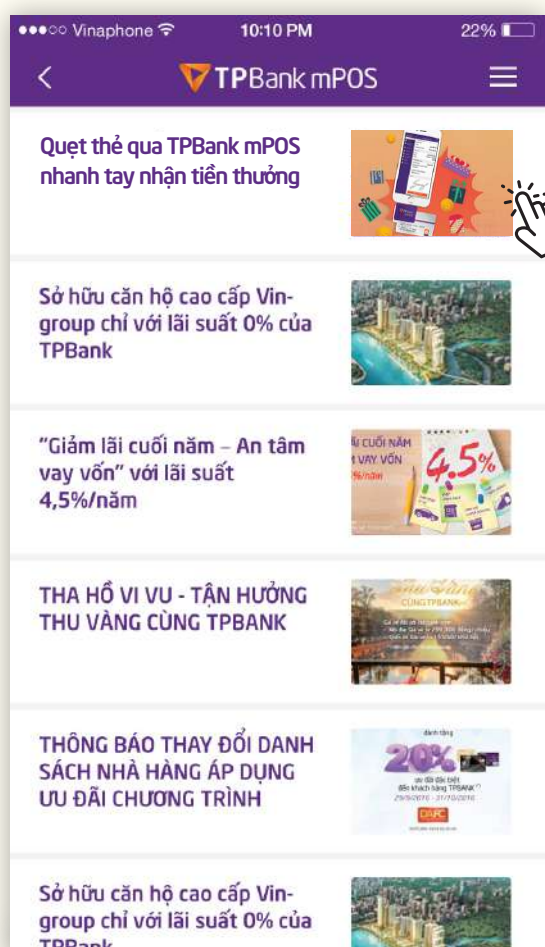
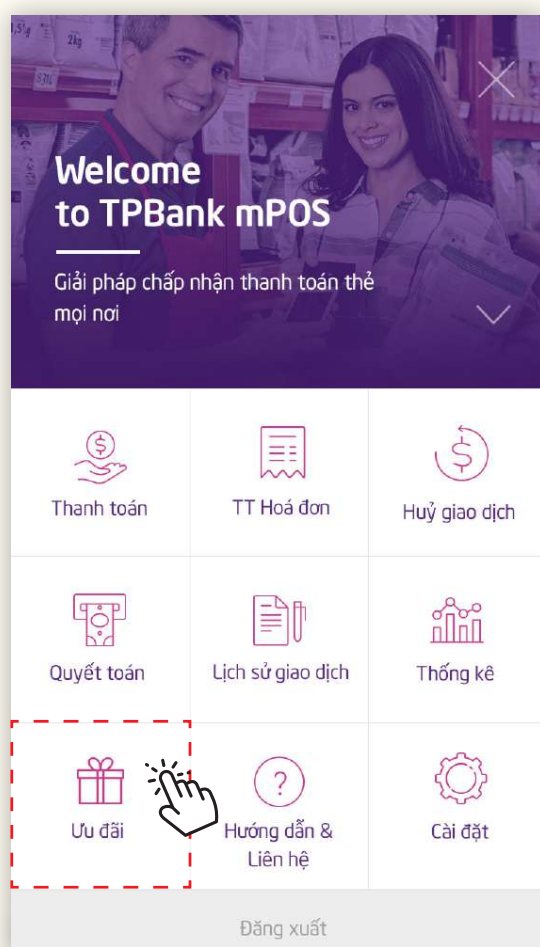
Chọn ưu đãi



Xem thông tin



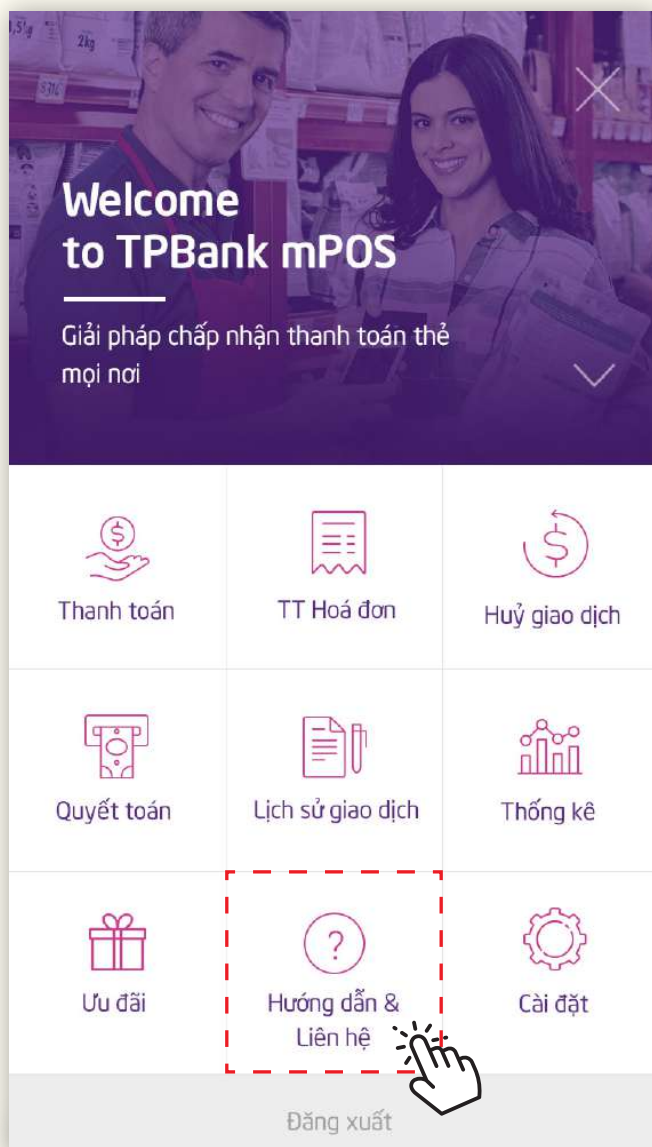
Xem chi tiết



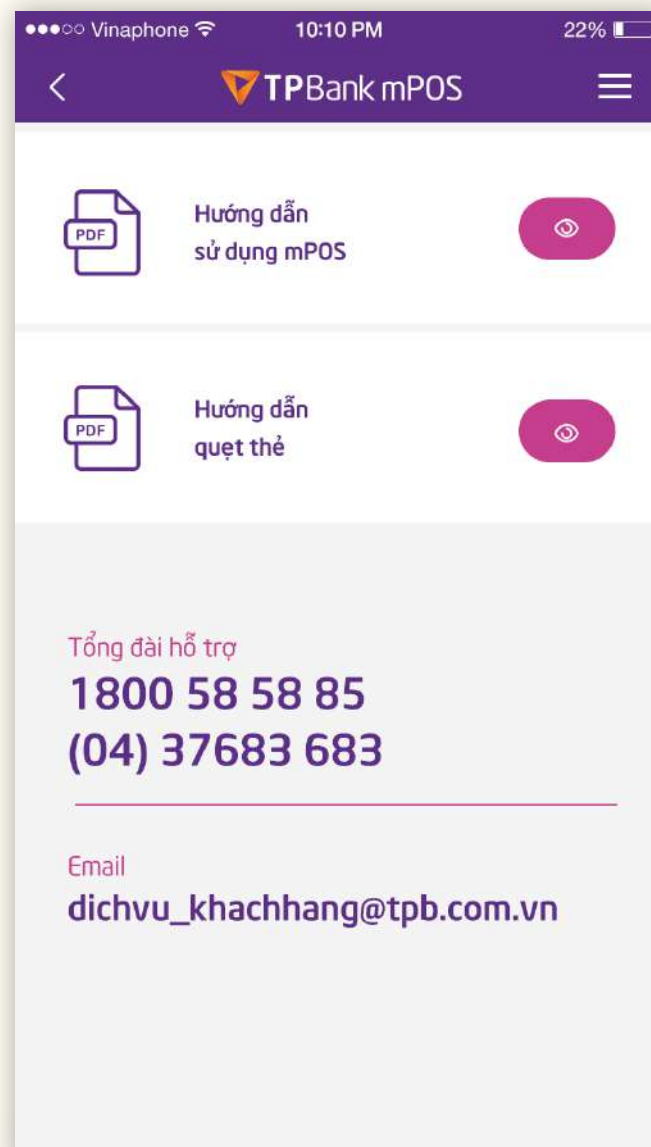
TIPS

- Vui lòng liên hệ TPBank để hợp tác triển khai các chương trình ưu đãi thanh toán Thẻ.

Chọn Hướng dẫn & Liên hệ



Xem chi tiết





✂ **Ngắt kết nối bluetooth:** Ngắt đồng bộ thiết bị trước khi kết nối với thiết bị khác.

↻ **Đổi thiết bị:** Chuyển đổi từ thiết bị kết nối Audio sang thiết bị kết nối Bluetooth

🔒 **Đổi mật khẩu**

🗨 **Thay đổi ngôn ngữ**

